



Министерство науки и высшего образования Российской Федерации  
**Филиал**  
Федерального государственного бюджетного образовательного учреждения  
высшего образования  
«Псковский государственный университет»  
в г. Великие Луки Псковской области

СОГЛАСОВАНО  
Заместитель директора по учебно-методической работе  
  
А.Э. Калиновская  
«28» 05 2019 г.



УТВЕРЖДАЮ  
Директор филиала  
  
С.А. Катченков  
«28» 05 2019 г.

**РАБОЧАЯ ПРОГРАММА  
ПРОФЕССИОНАЛЬНОГО МОДУЛЯ  
ПМ. 01**

**УЧАСТИЕ В ПРОЕКТИРОВАНИИ ЗДАНИЙ И СООРУЖЕНИЙ**

**08.02.01 СТРОИТЕЛЬСТВО И ЭКСПЛУАТАЦИЯ  
ЗДАНИЙ И СООРУЖЕНИЙ  
(на базе среднего общего образования)**

**Форма обучения – очная, заочная**

**Квалификация выпускника – Техник**

Великие Луки  
2019

Рассмотрена и одобрена на заседании цикловой комиссии общепрофессиональных и архитектурно-строительных дисциплин

Протокол № 9 от «14» мая 2019 г.

Председатель цикловой комиссии \_\_\_\_\_  О.Г. Никитенко

## СОДЕРЖАНИЕ

<b>1. ОБЩАЯ ХАРАКТЕРИСТИКА РАБОЧЕЙ ПРОГРАММЫ ПРОФЕССИОНАЛЬНОГО МОДУЛЯ</b>	<b>4</b>
<b>2. СТРУКТУРА И СОДЕРЖАНИЕ ПРОФЕССИОНАЛЬНОГО МОДУЛЯ</b>	<b>7</b>
<b>3. УСЛОВИЯ РЕАЛИЗАЦИИ ПРОФЕССИОНАЛЬНОГО МОДУЛЯ</b>	<b>29</b>
<b>4. КОНТРОЛЬ И ОЦЕНКА РЕЗУЛЬТАТОВ ОСВОЕНИЯ ПРОФЕССИОНАЛЬНОГО МОДУЛЯ</b>	<b>41</b>

# 1. ОБЩАЯ ХАРАКТЕРИСТИКА РАБОЧЕЙ ПРОГРАММЫ ПРОФЕССИОНАЛЬНОГО МОДУЛЯ ПМ. 01 Участие в проектировании зданий и сооружений

## 1.1. Цель и планируемые результаты освоения профессионального модуля

В результате изучения профессионального модуля студент должен освоить основной вид деятельности «Участие в проектировании зданий и сооружений» и соответствующие ему общие компетенции и профессиональные компетенции:

### 1.1.1. Перечень общих компетенций

Код	Наименование общих компетенций
ОК 01.	Выбирать способы решения задач профессиональной деятельности применительно к различным контекстам
ОК 02.	Осуществлять поиск, анализ и интерпретацию информации, необходимой для выполнения задач профессиональной деятельности
ОК 03.	Планировать и реализовывать собственное профессиональное и личностное развитие
ОК 04.	Работать в коллективе и команде, эффективно взаимодействовать с коллегами, руководством, клиентами
ОК 05.	Осуществлять устную и письменную коммуникацию на государственном языке Российской Федерации с учетом особенностей социального и культурного контекста
ОК 06.	Проявлять гражданско-патриотическую позицию, демонстрировать осознанное поведение на основе традиционных общечеловеческих ценностей
ОК 07.	Содействовать сохранению окружающей среды, ресурсосбережению, эффективно действовать в чрезвычайных ситуациях
ОК 08.	Использовать средства физической культуры для сохранения и укрепления здоровья в процессе профессиональной деятельности и поддержания необходимого уровня физической подготовленности
ОК 09.	Использовать информационные технологии в профессиональной деятельности
ОК10.	Пользоваться профессиональной документацией на государственном и иностранном языках
ОК11.	Использовать знания по финансовой грамотности, планировать предпринимательскую деятельность в профессиональной сфере.

### 1.1.2. Перечень профессиональных компетенций

Код	Наименование видов деятельности и профессиональных компетенций
ВД 1	Участие в проектировании зданий и сооружений
ПК 1.1.	Подбирать наиболее оптимальные решения из строительных конструкций и материалов, разрабатывать узлы и детали конструктивных элементов зданий и сооружений в соответствии с условиями эксплуатации и назначениями
ПК 1.2.	Выполнять расчеты и конструирование строительных конструкций
ПК 1.3.	Разрабатывать архитектурно-строительные чертежи с использованием средств автоматизированного проектирования
ПК 1.4.	Участвовать в разработке проекта производства работ с применением информационных технологий.

1.1.3. В результате освоения профессионального модуля студент должен:

Иметь практический опыт	<ul style="list-style-type: none"> <li>- подбора строительных конструкций и материалов;</li> <li>- разработки узлов и деталей конструктивных элементов зданий;</li> <li>- разработки архитектурно-строительных чертежей; выполнения расчетов по проектированию строительных конструкций, оснований;</li> <li>- составления и описания работ, спецификаций, таблиц и другой технической документации для разработки линейных и сетевых графиков производства работ;</li> <li>- разработки и согласования календарных планов производства строительных работ на объекте капитального строительства;</li> <li>- разработки карт технологических и трудовых процессов.</li> </ul>
уметь	<ul style="list-style-type: none"> <li>- читать проектно-технологическую документацию;</li> <li>-пользоваться компьютером с применением специализированного программного обеспечения;</li> <li>- определять глубину заложения фундамента;</li> <li>-выполнять теплотехнический расчет ограждающих конструкций;</li> <li>-подбирать строительные конструкции для разработки архитектурно-строительных чертежей;</li> <li>- выполнять расчеты нагрузок, действующих на конструкции;</li> <li>- строить расчетную схему конструкции по конструктивной схеме;</li> <li>- выполнять статический расчет;</li> <li>- проверять несущую способность конструкций;</li> <li>- подбирать сечение элемента от приложенных нагрузок;</li> <li>- выполнять расчеты соединений элементов конструкции;</li> <li>- читать проектно-технологическую документацию;</li> <li>-пользоваться компьютером с применением специализированного программного обеспечения;</li> <li>- определять номенклатуру и осуществлять расчет объемов (количества) и графика поставки строительных материалов, конструкций, изделий, оборудования и других видов материально-технических ресурсов в соответствии с производственными заданиями и календарными планами производства строительных работ на объекте капитального строительства;</li> <li>- разрабатывать графики эксплуатации (движения) строительной техники, машин и механизмов в соответствии с производственными заданиями и календарными планами производства строительных работ на объекте капитального строительства;</li> <li>- определять состав и расчёт показателей использования трудовых и материально-технических ресурсов;</li> <li>- заполнять унифицированные формы плановой документации распределения ресурсов при производстве строительных работ;</li> <li>- определять перечень необходимого обеспечения работников бытовыми и санитарно-гигиеническими помещениями.</li> </ul>
знать	<ul style="list-style-type: none"> <li>- виды и свойства основных строительных материалов, изделий и конструкций, в том числе применяемых при электрозащите, тепло- и звукоизоляции, огнезащите, при создании решений для влажных и мокрых помещений, антивандальной защиты;</li> <li>- конструктивные системы зданий, основные узлы сопряжений конструкций зданий;</li> </ul>

	<ul style="list-style-type: none"> <li>- принципы проектирования схемы планировочной организации земельного участка;</li> <li>- международные стандарты по проектированию строительных конструкций, в том числе информационное моделирование зданий (BIM-технологии);</li> <li>- способы и методы планирования строительных работ (календарные планы, графики производства работ);</li> <li>- виды и характеристики строительных машин, энергетических установок, транспортных средств и другой техники;</li> <li>- требования нормативных правовых актов и нормативных технических документов к составу, содержанию и оформлению проектной документации;</li> <li>- в составе проекта организации строительства ведомости потребности в строительных конструкциях, изделиях, материалах и оборудовании, методы расчетов линейных и сетевых графиков, проектирования строительных генеральных планов;</li> <li>- графики потребности в основных строительных машинах, транспортных средствах и в кадрах строителей по основным категориям;</li> <li>- особенности выполнения строительных чертежей;</li> <li>- графические обозначения материалов и элементов конструкций;</li> <li>- требования нормативно-технической документации на оформление строительных чертежей;</li> <li>- требования к элементам конструкций здания, помещения и общего имущества многоквартирных жилых домов, обусловленных необходимостью их доступности и соответствия особым потребностям инвалидов.</li> </ul>
--	--

## **1.2. Количество часов, отводимое на освоение профессионального модуля**

Всего часов - **848**

Из них на освоение МДК - **510**

на практики, в том числе учебную - **144**

и производственную - **36**

самостоятельная работа – **96**

консультации – **8**

промежуточная аттестация - **54.**

## 2. СТРУКТУРА И СОДЕРЖАНИЕ ПРОФЕССИОНАЛЬНОГО МОДУЛЯ

### 2.1. Структура профессионального модуля

Коды профессиональных общих компетенций	Наименования разделов профессионального модуля	Суммарный объем нагрузки, час.	Объем профессионального модуля, час.					
			Работа обучающихся во взаимодействии с преподавателем					Самостоятельная работа
			Обучение по МДК			Практики		
			Всего	В том числе		Учебная	Производственная	
Лабораторных и практических занятий	Курсовых работ (проектов)							
1	2	3	4	5	6	7	8	9
ПК 1.1, ПК 1.3 ОК 01-ОК 011	Раздел 1 Участие в проектировании архитектурно-конструктивной части проекта зданий	340	224	84	50	72		44
ПК 1.2 ОК 01- ОК 011	Раздел 2 Проектирование строительных конструкций	126	80	38		36		10
ПК 1.4.	Раздел 3 Разработка проекта производства работ	284	206	86	50	36		42
	Производственная практика (по профилю специальности),	36					36	

	часов							
	Консультации	8						
	Промежуточная аттестация	54						
	<b>Всего:</b>	<b>848</b>	<b>510</b>	<b>208</b>	<b>100</b>	<b>144</b>	<b>36</b>	<b>96</b>



## 2.2. Тематический план и содержание профессионального модуля (ПМ)

Наименование разделов профессионального модуля (ПМ), междисциплинарных курсов (МДК) и тем	Содержание учебного материала, лабораторные работы и практические занятия, самостоятельная работа обучающихся, курсовая работ (проект)	Объем часов
1	2	3
<b>Раздел 1 Участие в проектировании архитектурно-конструктивной части проекта зданий</b>		<b>340</b>
<b>МДК. 01.01 Проектирование зданий и сооружений</b>		<b>304</b>
<b>Тема 1.1. Инженерно-геологические исследования строительных площадок</b>	<b>Содержание</b>	<b>14</b>
	<b>1. Геологическое строение и возраст горных пород.</b> Абсолютный и относительный возраст горных пород. Условия залегания горных пород. Виды дислокаций горных пород. Понятие о геологической карте и разрезе. Значение представлений о возрасте горных пород при инженерно-геологических работах.	
	<b>2. Минералы горных пород.</b> Классификация минералов, происхождение, химический состав, строение и свойства. Диагностические признаки.	
	<b>3. Горные породы и процессы в них.</b> Классификация горных пород по происхождению. Магматические, осадочные, метаморфические горные породы, их происхождение, классификация, основные свойства.	
	<b>4. Грунтоведение.</b> Строительная классификация грунтов. Физико-механические свойства, лабораторные и полевые методы их определения.	
	<b>5. Геоморфология.</b> Значение геоморфологии для градостроительства. Типы рельефа. Геоморфологические элементы, форма и особенности рельефа.	
	<b>6. Гидрогеология.</b> Виды вод в грунтах. Водные свойства грунтов. Классификация, режим и движение подземных вод. Химический состав подземных вод и его влияние на сооружения. Гидрогеологические карты. Приток воды к водозаборам.	
	<b>7. Инженерно-геологические изыскания.</b> Задачи и стадийность инженерно – геологических изысканий для обоснования проектирования градостроительства. Методы, состав и объем инженерно-геологических работ.	
<b>В том числе практических занятий</b>	<b>6</b>	

	Практическое занятие №1. Определение диагностических признаков минералов Определение магматических, осадочных, метаморфических горных пород по образцам	2
	Практическое занятие №2. Построение геоморфологического и геологического разрезов	2
	Практическое занятие №3. Построение карты гидроизогипс по данным геологоразведки.	2
<b>Тема 1.2. Строительные материалы и изделия</b>	<p><b>Содержание</b></p> <p><b>1. Основные свойства строительных материалов.</b> Работа материала в сооружении. Зависимость свойств материала от его состава (материалы органические и неорганические) и структуры. Структурные характеристики материала и параметры состояния. Свойства по отношению к воде, к действию тепла, огня. Механические, специальные свойства. Эстетические характеристики материала.</p> <p><b>2. Древесные материалы.</b> Строение и свойства древесины. Пороки древесины. Сушка и хранение древесины. Породы древесины, используемые в строительстве. Круглый лес. Сортамент пиломатериалов; изделия, паркетные изделия. Комплексное использование древесины: клееные деревянные конструкции, шпон, фанера, твердые и сверхтвердые древесно-волоконистые плиты (оргалит), МДФ (мелкомодифицированная ДВП), древесно-стружечные плиты, фибролит, арболит. Способы повышения долговечности древесины.</p> <p><b>3. Природные каменные материалы.</b> Способы добычи и обработки природных каменных материалов. Область применения горных пород. Номенклатура изделий для подземной и наземной частей зданий. Способы повышения долговечности изделий.</p> <p><b>4. Керамические и стеклянные материалы.</b> Классификация керамических материалов и строительного стекла. Основы технологий производства строительной керамики и стекла. Стеновые керамические материалы. Кирпич керамический обыкновенный, свойства, марки кирпича. Специальные виды кирпича и керамических камней. Облицовочная керамика: для облицовки фасадов, интерьера, плитки для полов. Специальная керамика. Керамическая черепица. Керамические трубы и санитарно-техническая керамика. Кислотоупорная керамика. Огнеупорная и теплоизоляционная керамика. Керамзит и аглопорит. Номенклатура строительных стеклоизделий и рациональные области их применения.</p> <p><b>5. Металлические материалы и изделия.</b> Классификация металлов (чистые металлы и сплавы). Свойства металлов. Защита металлов от коррозии. Черные металлы. Основы технологии производства чугуна и стали, их состав и свойства. Легированные стали. Виды строительных изделий из черных металлов. Химико-термическая обработка сталей (хромирование, борирование). Цветные металлы. Основные</p>	48

	<p>виды цветных металлов, применяемых в строительстве, их свойства. Рациональные области применения этих металлов. Металлопластики. Металлокерамика. Их свойства и области применения.</p>	
	<p><b>6. Минеральные вяжущие.</b> Классификация вяжущих. Воздушные вяжущие вещества. Глина как вяжущее вещество. Гипсовые вяжущие вещества: сырье, производство, схватывание и твердение гипса, технические требования. Известь воздушная: сырье, получение, гашение, виды, механизм твердения, применение в строительстве. Магнезиальные, гидравлические вяжущие вещества. Гидравлическая известь. Портландцемент: сырье, производство, химический и минеральный состав клинкера. Механизм твердения портландцемента. Свойства, марки портландцемента, сроки схватывания цементного теста. Специальные виды портландцемента. Расширяющиеся, напрягающие, безусадочные цементы, их свойства, область применения. Кислотоупорный цемент. Жидкое стекло. Искусственные каменные материалы и изделия на основе минеральных вяжущих.</p>	
	<p><b>7. Органические вяжущие вещества.</b> Свойства. Старение органических вяжущих. Полимеры: свойства, области применения. Черные вяжущие: битумы, дегти; их получение, состав, свойства, области применения. Добавки к органическим вяжущим (пластификаторы, отвердители, ускорители отверждения, стабилизаторы).</p>	
	<p><b>8. Бетоны. Железобетон.</b> Классификация. Тяжелый бетон. Заполнители. Приготовление бетонной смеси. Проектирование состава бетона. Свойства бетонной смеси, бетона. Специальные виды тяжелого бетона. Легкие бетоны. Классификация, свойства, области применения. Ячеистые бетоны. Технология приготовления, свойства, использование в строительстве. Асфальтовые бетоны. Железобетон монолитный и сборный. Арматура для изготовления железобетонных конструкций. Предел прочности бетона. Контроль качества бетонных и железобетонных конструкций. Напряженно-армированный бетон. Изготовление железобетонных изделий. Материалы, используемые для электрозащиты: асбестоцемент.</p>	
	<p><b>9. Строительные растворы.</b> Классификация. Свойства растворной смеси. Кладочные растворы, штукатурные растворы, специальные растворы. Влияние гранулометрического состава песка на свойства растворов. Сухие растворные смеси и товарные растворы заводского изготовления. Добавки, регулирующие свойства растворных смесей. Противоморозные добавки.</p>	
	<p><b>10. Строительные пластмассы.</b> Пластмассы: состав и назначение компонентов. Основные</p>	

свойства пластмасс. Номенклатура полимерных строительных материалов. Материалы для полов: линолеум, монолитные (наливные) покрытия пола. Изделия на основе термопластичных и терморезистивных полимеров: пенополиуретан, пенополистирол, полипропилен. Светопрозрачные изделия из пластмасс. Гидроизоляционные пленочные и мастичные материалы.	
<b>11. Кровельные, гидроизоляционные, герметизирующие материалы.</b> Битумные кровельные материалы: рубероид, пергамин, фольгоизол, наплавляемые (бикрост, техноэласт, рубитекс). Гидроизоляционные битумные материалы: гидроизол, фольгоизол. Битумные и битумно-полимерные мастики кровельные, битумные эмульсии. Мембранные покрытия. Герметизирующие материалы: мастики, ленты, упругоэластичные прокладки.	
<b>12. Теплоизоляционные и акустические материалы.</b> Понятие о теплопередаче и термическом сопротивлении строительных конструкций. Классификация, свойства, номенклатура изделий. Рациональная область применения. Сбережение топливно-энергетических ресурсов с помощью теплоизоляционных материалов. Акустические материалы и изделия. Понятие о звукоизоляции, звукопоглощении. Звукоизолирующие, звукопоглощающие материалы.	
<b>13. Лакокрасочные материалы.</b> Связующие, наполнители, пигменты, растворители, разбавители, сиккативы. Лаки, эмали, латексные, минеральные, полимерцементные, силикатные, порошковые краски. Шпатлевки и грунтовки, их роль.	
<b>14. Строительные материалы для антивандальной защиты.</b> Классификация материалов. Свойства по отношению к механическим, химическим воздействиям. Механические, специальные свойства. Эстетические характеристики материала.	
<b>В том числе практических занятий и лабораторных работ</b>	<b>20</b>
Лабораторные работы:	
Лабораторная работа № 1. Определение гранулометрического состава песка	2
Лабораторная работа № 2. Определение водопотребности и сроков схватывания цементного теста.	2
Лабораторная работа № 3. Приготовление бетонной смеси и проверка свойств бетонной смеси	2
Лабораторная работа № 4. Испытания арматуры для железобетонных конструкций	2
Лабораторная работа № 5. Определение предела прочности бетона на сжатие	2
Лабораторная работа № 6. Испытание и контроль качества бетона неразрушающим	2

	способом	
	Практические занятия: Практическое занятие № 1. Ознакомление с эксплуатационно-техническими характеристиками кровельных гидроизоляционных материалов.	2
	Практическое занятие № 2. Ознакомление с эксплуатационно-техническими характеристиками теплоизоляционных материалов.	2
	Практическое занятие № 3. Ознакомление со строительными смесями и листовыми материалами на основе гипсовых вяжущих	2
	Практическое занятие № 4. Ознакомление со структурой и пороками древесины	2
<b>Тема 1.3. Архитектура зданий</b>	<b>Содержание</b>	<b>78</b>
	<b>1. Общие сведения о зданиях.</b> Классификация, требования к зданиям. Нагрузки и воздействия. Основы строительной физики. Единая модульная система (ЕМС). Размеры объемно-планировочных и конструктивных элементов зданий, устанавливаемые МКРС. Основные правила привязки несущих конструкций к модульным разбивочным осям. Типизация и стандартизация в строительстве. Нормативно – техническая документация на проектирование, строительство, реконструкцию зданий и сооружений.	
	<b>2. Понятие о проектировании гражданских зданий.</b> Основные положения проектирования жилых и общественных зданий. Основные показатели проектов. Основы планировки населенных мест. Технико-экономическая оценка застройки.	

**3. Конструкции гражданских зданий.** Основные конструктивные элементы зданий. Несущий остов и конструктивные системы зданий. Обеспечение устойчивости и пространственной жесткости зданий.

**Основания и фундаменты.** Требования, предъявляемые к основаниям. Классификация грунтов по несущей способности. Осадки оснований и их влияние на прочность и устойчивость здания. Устройство искусственных оснований. Фундаменты. Требования к ним, их классификация. Глубина заложения фундаментов; факторы, от которых она зависит. Ленточные фундаменты, область их применения, конструктивные решения. Столбчатые фундаменты, область их применения, конструктивные решения. Сплошные фундаментные плиты, область их применения, конструктивные решения. Свайные фундаменты, область применения. Классификация свайных фундаментов. Ростверк из монолитного железобетона, сборный. Подвалы и технические подполья. Защита подземной части зданий от грунтовой сырости и грунтовых вод.

**Стены и отдельные опоры.** Требования предъявляемые к ним. Сплошные кирпичные стены. Облечённые кирпичные стены. Стены из мелких бетонных блоков и природного камня. Архитектурно-конструктивные элементы стен. Деформационные швы. Отдельные опоры. Фасадные системы: вентилируемый фасад, «мокрый» фасад

**Перекрытия и полы.** Классификация перекрытий. Требования предъявляемые к ним. Конструктивные решения сборных перекрытий из железобетонных плит; монолитных перекрытий; надподвальных, чердачных перекрытий, перекрытий в санузлах. Классификация полов. Требования предъявляемые к ним Конструктивные решения деревянных полов, из плитных и плиточных материалов, полов из рулонных материалов, сплошных полов.

**Перегородки.** Классификация и требования предъявляемые к ним. Конструктивные решения крупнопанельных перегородок, перегородок из мелкогазобетонных элементов, деревянных перегородок. Опирающие перегородки, их примыкание к стенам и потолкам.

**Окна, двери.** Классификация окон и требования предъявляемые к ним. Деревянные оконные блоки с отдельными и спаренными переплётами. Современные оконные конструкции. Установка и закрепление оконных блоков. Конструкции витражей. Классификация дверей и требования предъявляемые к ним. Конструкции дверных полотен.

**Крыши, мансарды, кровли.** Классификация крыш и требования предъявляемые к ним. Скатные крыши и их конструкции. Виды мансард и их конструктивное решение. Водоотвод со скатных крыш. Конструкции совмещённых крыш. Крыши раздельной

	<p>конструкции. Эксплуатируемые крыши - террасы . их конструкции. Классификация кровли и требования предъявляемые к ней. Кровли скатных и совмещённых крыш. Водоотвод с плоских крыш. Выход на крышу.</p> <p><b>Лестницы.</b> Конструктивные элементы лестниц. Классификация лестниц и требования, предъявляемые к ним. Конструкции железобетонных лестниц. Конструкции деревянных лестниц, пожарных лестниц, лестниц стремянок. Пандусы.</p> <p><b>Конструкции большепролётных покрытий общественных зданий.</b> Классификация. Общие сведения о принципах статической работы плоскостных и пространственных большепролётных покрытий. Железобетонные балки и стальные фермы, перекрывающие помещения залов. Краткие сведения о пространственных покрытиях: оболочки, складки, шатры. Висячие и пневматические покрытия – краткие сведения. Большепролётные конструкции в архитектурной композиции общественных зданий</p> <p><b>Подвесные потолки.</b> Назначение подвесных потолков. Требования к их конструкциям. Материал. Акустические потолки. Конструкции крепления подвесных потолков. Натяжные потолки Узлы, детали</p>	
	<p><b>4. Типы гражданских зданий и их конструкции.</b> Здания из монолитного железобетона. Крупнопанельные здания. Крупноблочные здания. Деревянные здания. Современные технологии их возведения.</p>	
	<p><b>5. Строительные элементы санитарно-технического и инженерного оборудования зданий.</b> Санитарно-технические кабины: конструкция, размещение в зданиях. Вентиляционные устройства зданий. Мусоропроводы, их элементы и местоположение в здании. Пассажирские и грузовые лифты, их размещение в здании. Эскалаторы.</p>	
	<p><b>6. Понятие о проектировании промышленных зданий.</b> Основные положения проектирования промышленных зданий. Общие сведения о генеральном плане. Техничко-экономические показатели генеральных планов.</p>	
	<p><b>7. Конструкции промышленных зданий.</b> Классификация и конструктивные системы промышленных зданий. Подъёмно-транспортное оборудование промышленных зданий и его влияние на конструкции. Правила привязки колонн и стеновых ограждений к разбивочным осям здания.</p> <p><b>Фундаменты, фундаментные балки.</b> Классификация фундаментов промышленных зданий, требования к ним. Конструкции железобетонных фундаментов – сборных и монолитных, столчатых стаканного типа. Железобетонные фундаменты под стальные</p>	

	<p>колонны. Фундаментные балки: их назначение, виды и опирание на фундаменты. Свайные фундаменты промышленных зданий, их конструкция</p> <p><b>Конструкции одноэтажных промышленных зданий:</b> Железобетонные конструкции: колонны, подкрановые и обвязочные балки, стропильные и подстропильные балки и фермы. Обеспечение пространственной жесткости железобетонного каркаса. Узлы сборного железобетонного каркаса. Стальные конструкции: колонны, подкрановые балки, стропильные и подстропильные фермы. Связи в стальном каркасе. Узлы стального каркаса.</p> <p><b>Многоэтажный железобетонный каркас промышленных зданий</b> и его конструкции, узлы каркаса. Здания из легких металлических конструкций. Стены, перегородки, покрытия, фонари, окна, двери, ворота, полы и их конструкции.</p>	
	<p><b>8. Приспособление жилых помещений и общего имущества в многоквартирном доме с учетом потребностей инвалидов.</b> Требования к доступности жилого помещения и общего имущества в многоквартирном жилом доме для инвалида: к территории, примыкающей к многоквартирному дому, в котором проживает инвалид, к дорожному покрытию перед крыльцом, к крыльцу, к лестнице крыльца, к пандусу крыльца, к тамбуру, к внеквартирному коридору. Требования по приспособлению жилого помещения с учетом потребностей инвалида: к жилой комнате, санитарному узлу, к конструктивным элементам квартиры.</p>	
	<p><b>В том числе практических занятий</b></p>	<p><b>30</b></p>
	<p>Практическое занятие № 1. Вычерчивание конструктивной системы гражданского здания.</p>	<p>2</p>
	<p>Практическое занятие № 2. Определение глубины заложения фундамента. Вычерчивание схемы расположения фундаментов</p>	<p>4</p>
	<p>Практическое занятие № 3. Определение количества и характера работы перемычек. Вычерчивание перемычек над оконным или дверным проемом.</p>	<p>4</p>
	<p>Практическое занятие № 4. Выполнение теплотехнического расчёта ограждающих конструкций</p>	<p>4</p>
	<p>Практическое занятие № 5. Вычерчивание схемы расположения плит перекрытия</p>	<p>2</p>
	<p>Практическое занятие № 6. Конструирование и расчёт лестницы, лестничной клетки.</p>	<p>4</p>
	<p>Практическое занятие № 7. Построение плана промышленного здания с проработкой конструктивных элементов и соответствующей привязкой их к разбивочным осям</p>	<p>2</p>
	<p>Практическое занятие № 8. Вычерчивание схемы расположения столбчатого фундамента.</p>	<p>2</p>
	<p>Практическое занятие № 9. Конструирование основных узлов сопряжения элементов</p>	<p>2</p>



	железобетонного и стального каркасов промышленного здания.	
	Практическое занятие № 10. Разработка схемы планировочной организации земельного участка. Расчет технико-экономических показателей СПОЗУ.	4
<b>Тема 1.4. Строительное черчение</b>	<b>Содержание</b>	
	<b>Графические обозначения на строительных чертежах.</b> Особенности строительных чертежей. Единая модульная система в строительстве, ГОСТЫ СПДС. Графическое обозначение строительных материалов, элементов зданий. Маркировка, выноски и надписи на строительных чертежах.	<b>34</b>
	<b>Чертежи планов, фасадов, разрезов зданий.</b> Виды и назначение чертежей марки АР и АС. Последовательное вычерчивание плана этажа, фасада, разреза. Простановка размеров. Правила обводки.	
	<b>Генеральный план. Масштабы.</b> Условные обозначения на чертежах ГП, согласно ГОСТ 21. 204-93 СПДС. Условные графические обозначения и изображения элементов генеральных планов и сооружений транспорта	
	<b>Чертежи строительных конструкций.</b> Условные изображения и обозначения, применяемые в чертежах строительных конструкций. Чертежи железобетонных, металлических и деревянных конструкций.	
	<b>В том числе практических занятий</b>	<b>28</b>
	Практическое занятие № 1. План этажа	6
	Практическое занятие № 2. Фасад здания	4
	Практическое занятие № 3. Разрез здания	4
	Практическое занятие № 4. Построение разреза по лестнице	4
	Практическое занятие № 5. Генеральный план	4
Практическое занятие № 6. Чертеж железобетонной конструкции	6	
<b>Примерная тематика самостоятельной учебной работы при изучении раздела 1</b> Написание рефератов Подготовка сообщений Подготовка презентаций Подготовка к лабораторным, практическим занятиям Оформление лабораторных, практических работ Изучение конспектов занятий	<b>44</b>	

Работа с нормативной и справочной литературой		
<b>Учебная практика раздела 1.</b> УП.01.01 Учебная практика: применение систем автоматизированного проектирования при разработке архитектурных, конструктивных и планировочных решений УП.01.02 Учебная практика: разработка архитектурных, конструктивных и планировочных решений <b>Виды работ:</b> 1. Подбор строительных конструкций и материалов с использованием средств автоматизированного проектирования: - подбор конструкции и материала стены, чердачного перекрытия (покрытия), их теплотехнический расчет с использованием информационных программ; - подбор элементов наслонных стропил, вычерчивание стропильной системы; - подбор ленточных сборных фундаментов, вычерчивание в AutoCAD; - подбор сборных железобетонных перекрытий, вычерчивание в AutoCAD 2. Разработка узлов и деталей конструктивных элементов зданий с использованием средств автоматизированного проектирования: - узлов цоколя зданий; - карнизных узлов зданий; - стыков и сопряжений конструктивных элементов бескаркасных панельных зданий. 3. Разработка архитектурно-строительных чертежей с использованием средств автоматизированного проектирования : - чертежа плана здания в AutoCAD; - чертежа разреза здания в AutoCAD; - фасада здания, узлов в AutoCAD. 4. Трехмерное моделирование здания с использованием BIM-технологий		<b>72</b>
<b>Раздел 2 Проектирование строительных конструкций</b>		<b>126</b>
<b>МДК. 01.01 Проектирование зданий и сооружений</b>		<b>304</b>
<b>Тема 2.1. Основы проектирования строительных конструкций</b>	<b>Содержание</b>	<b>80</b>
	<b>1. Основы расчета строительных конструкций (по предельным состояниям).</b> Предельные состояния конструкций. Прочностные, деформационные характеристики материалов конструкций. Конструктивные и расчетные схемы. Использование международных стандартов при проектировании строительных конструкций. Использование информационных технологий при расчёте строительных конструкций	
	<b>2. Расчёт нагрузок, действующих на конструкции.</b> Классификация нагрузок. Определение внутренних усилий от расчётных нагрузок. Сбор нагрузок на фундамент,	

	<p>вертикальную опору, плиту покрытия, перекрытия.</p>	
	<p><b>3. Расчет строительных конструкций, работающих на сжатие.</b> Область применения, виды и расчёт стальных колонн. Конструирование стальной колонны: стержня, базы и оголовка. Расчёт и конструирование центрально сжатых деревянных стоек цельного сечения. Область применения, простейшие конструкции и работа железобетонных колонн. Правила конструирования железобетонных колонн. Расчёт кирпичных столбов и стен. Область применения и простейшие конструкции кирпичных столбов. Работа центрально и внецентренно сжатых кирпичных столбов под нагрузкой. Расчёт центрально и внецентренно сжатых неармированных и армированных кирпичных столбов.</p>	
	<p><b>4. Расчет строительных конструкций, работающих на изгиб.</b> Применение и виды стальных балок. Балочные клетки. Конструирование узлов сопряжений, стыки балок. Расчёт стальных прокатных балок по 1 и 2 группе предельных состояний: по нормальным и касательным напряжениям и по деформациям. Конструирование балок составного сечения. Расчет деревянных балок. Основные принципы расчёта железобетонных изгибаемых элементов. Расчёт по предельным состояниям: несущая способность конструкций прямоугольного, таврового сечений. Подбор сечения элементов, арматуры. Проектирование элементов междуэтажных перекрытий. Особенности расчёта предварительно напряжённых конструкций.</p>	
	<p><b>5. Основные принципы расчёта фундаментов.</b> Распределение напряжений в грунтах оснований, расчет оснований. Определение размеров подошвы. Фундаменты неглубокого заложения (ленточные, столбчатые). Особенности расчёта свайных фундаментов: несущая способность свай по грунту, по материалу, шаг и количество свай в ростверке.</p>	
	<p><b>6. Расчёт и конструирование соединений элементов строительных конструкций.</b> Соединения элементов стальных конструкций: виды сварных соединений, типы сварных швов. Выбор материалов для сварки. Расчёт и конструирование стыковых и угловых сварных швов. Типы болтов. Расчёт обычных и высокопрочных болтов. Расчёт и конструирование соединений деревянных элементов на врубках, нагелях и гвоздях. Клеевые соединения. Стыки сборных железобетонных конструкций: колонны с колонной, колонны с ригелем. Стыки арматуры. Понятие о работе и расчёте.</p>	
	<p><b>7. Расчёт стропильных ферм.</b> Область применения, расчёт и конструирование стальных стропильных ферм. Область применения, простейшие конструкции деревянных ферм, понятие о расчёте и конструировании узлов. Область применения, простейшие конструкции</p>	

	железобетонных ферм. Понятие о расчёте. Конструирование железобетонных ферм с предварительно напряжённой и обычной арматурой.	
	<b>В том числе практических занятий</b>	<b>38</b>
	Практическое занятие №18. Технические характеристики строительных материалов конструкций: нормативные, расчётные.	2
	Практическое занятие №19. Сбор нагрузок на конструкции зданий: плит покрытия и перекрытия, фундамент.	2
	Практическое занятие №20. Расчёт и конструирование центрально – сжатой железобетонной колонны. Конструирование узлов соединения.	4
	Практическое занятие №21. Расчёт и конструирование многопустотной железобетонной плиты перекрытия	4
	Практическое занятие №22. Расчет и конструирование ребристой железобетонной плиты таврового сечения.	4
	Практическое занятие №23. Расчёт и конструирование центрально – сжатой стальной колонны. Конструирование узлов соединения.	2
	Практическое занятие №24. Расчёт сварных швов, болтовых соединений стальных конструкций.	2
	Практическое занятие №25. Расчёт и конструирование элементов стальной стропильной фермы. Конструирование узлов.	2
	Практическое занятие №26. Расчёт осадки оснований.	2
	Практическое занятие №27. Расчет и конструирование столбчатого фундамента.	4
	Практическое занятие №28. Расчет и конструирование свайных фундаментов.	4
	Практическое занятие №29. Расчёт и конструирование деревянной стойки, лобовой врубки.	2
	Практическое занятие №30. Подбор сечения, проверка несущей способности каменных и армокаменных конструкций.	4
	<b>Примерная тематика самостоятельной учебной работы при изучении раздела 2:</b> - нормативно-техническая документация на проектирование строительных конструкций, в том числе стандарты по проектированию строительных конструкций «Еврокоды» (группа стандартов EN); - алгоритм расчета внецентренно-нагруженной стальной колонны; - правила конструирования железобетонных колонн - расчет центрально-сжатых столбов, армированных при помощи сеток - алгоритм расчета центрально-растянутого стального элемента	<b>10</b>

<ul style="list-style-type: none"> <li>- алгоритм расчета стальной прокатной балки</li> <li>- особенности армирования предварительно напрягаемых элементов</li> <li>- особенности конструирования стержней стальных ферм</li> </ul>	
<p><b>Учебная практика раздела 2</b>  УП.01.03 Учебная практика: проектирование строительных конструкций</p> <p><b>Виды работ:</b>  Выполнение расчетов по проектированию строительных конструкций, оснований с использованием информационных профессиональных программ:</p> <ul style="list-style-type: none"> <li>- сбор нагрузок;</li> </ul> <p>-определение расчётного сопротивления грунта;</p> <ul style="list-style-type: none"> <li>- определение размеров подошвы ленточного фундамента;</li> <li>- расчёт железобетонной конструкции.</li> </ul>	<b>36</b>
<p><b>Курсовой проект</b>  Выполнение курсового проекта по МДК 01.01. является обязательным</p> <p><b>Тематика курсовых проектов</b>  Проектирование архитектурно-строительной части проекта жилого здания  Проектирование архитектурно-строительной части проекта общественного здания  Проектирование архитектурно-строительной части проекта промышленного здания</p>	<b>50</b>
<p><b>Обязательные аудиторные учебные занятия по курсовому проекту</b></p> <ol style="list-style-type: none"> <li>1. Выдача задания, содержания проекта, пояснительной записки</li> <li>2. Выбор конструктивного типа, схемы здания</li> <li>3. Выбор стен, выполнение теплотехнического расчета стены</li> <li>4. Определение глубины заложения фундамента.</li> <li>5. Выбор конструкции фундамента. Составление спецификации</li> <li>6. Вычерчивание схемы расположения фундамента</li> <li>7. Выбор плит перекрытия. Составление спецификации</li> <li>8. Разработка и вычерчивание схемы расположения плит перекрытия</li> <li>9. Выполнение теплотехнического расчета чердачного перекрытия (покрытия)</li> <li>10.Подбор оконных блоков. Составление спецификации</li> <li>11. Подбор дверных блоков. Составление спецификации</li> <li>12.Выполнение плана I, типового этажа</li> <li>13. Подбор перемычек для кирпичного здания. Составление ведомости перемычек. Составление спецификации.</li> </ol>	<b>50</b>

<p>14. Расчёт лестницы, лестничной клетки  15. Выполнение разреза здания  16. Вычерчивание сечения фундамента, улов сопряжения конструкций  17. Выполнение сводной спецификации  18. Разработка схемы планировочной организации земельного участка (СПОЗУ )  19.Расчет технико-экономических показателей по СПОЗУ  20. Разработка пояснительной записки</p>		
<p><b>Самостоятельная учебная работа обучающегося над курсовым проектом:</b>  Изучение нормативной документации для расчета глубины заложения фундамента  Изучение нормативной документации для выполнения теплотехнического расчета ограждающих конструкций  Вычерчивание плана кровли  Вычерчивание схемы стропил (для зданий со скатной крышей)  Вычерчивание разреза промышленного здания  Построение «розы ветров» для разработки схемы планировочной организации земельного участка  Подготовка к защите проекта</p>		<b>10</b>
<b>Раздел 3. Разработка проекта производства работ</b>		<b>284</b>
<b>МДК.01.02 Проект производства работ</b>		<b>206</b>
<b>Тема 3.1 Виды и характеристики строительных машин</b>	<b>Содержание</b>	<b>50</b>
	<b>1. Роль строительных машин (СМ) в механизации и автоматизации технологических процессов в промышленном и гражданском строительстве. Развитие строительных машин. Комплексная механизация и автоматизация строительства</b>	
	<b>2. Транспортные, погрузо-разгрузочные машины.</b> Назначение, область применения, схемы устройства, принцип работы и производительность ленточных, пластинчатых, скребковых, ковшовых, винтовых и вибрационных конвейеров и виброжелобов. Назначение, область применения, схемы устройства, принцип работы и производительность автопогрузчиков, одноковшовых, фронтальных, полуповоротных и многоковшовых погрузчиков. Системы автоматизации транспортных и транспортирующих машин	
	<b>3. Машины для приготовления и транспортирования бетонных, растворных смесей</b> Общая характеристика процесса производства работ с использованием бетонов и растворов, включая приготовление смесей (централизованное и на строительной площадке). Назначение и классификация дозаторов. Устройство и принцип работы дозаторов циклического и непрерывного действия.	

	<p>Общая характеристика технических средств для транспортирования бетонов и растворов. Устройство, рабочие процессы и производительность автобетоновозов, авторастворовозов, автобетоносмесителей, бетоно – и растворонасосов.</p>	
	<p><b>4. Машины и механизмы для подготовительных и земляных работ.</b> Технические возможности и производительность роторных и цепных экскаваторов, траншейных, скребковых и поперечного копания. Машины для подготовительных работ в строительстве (Машины для расчистки территорий, машины для уборки пней кусторезы.)</p>	
	<p><b>5. Грунтоуплотняющие машины. Машины и механизмы для уплотнения строительных смесей.</b> Грунтоуплотняющие машины (Катки Трамбующие машины). Уплотнение грунтов укаткой, требованием и вибротрамбованием. Устройство, рабочие процессы и производительность оборудования для уплотнения бетонных смесей.</p>	
	<p><b>6. Ручной механизированный инструмент.</b> Основные эксплуатационные требования. Устройство, рабочие процессы и основные параметры ручных машин для образования отверстий. Устройство, рабочие процессы и основные параметры ручных машин – перфораторов. Устройство, рабочие процессы и основные параметры ручных машин – молотков и бетоноломов. Устройство, рабочие процессы и основные параметры ручных машин – шлифовальных машин, машин для обработки древесины (дисковые пилы, электрорубанки, цепные долбежники). Устройство, рабочие процессы штукатурных станций и агрегатов, торкретных установок. Устройство, рабочие процессы шпатлевочных и окрасочных агрегатов, краскопультов. Устройство, рабочие процессы и основные параметры машин для устройства полов, кровель и гидроизоляции.</p>	
	<p><b>В том числе практических занятий</b></p>	<p><b>18</b></p>
	<p>Практическое занятие № 1. Решение производственных ситуаций по распределению строительных машин и по типам, назначению и видам выполняемых работ</p>	<p>2</p>
	<p>Практическое занятие № 2. Распределение средств малой механизации по типам, назначению, видам выполняемых работ</p>	<p>2</p>
	<p>Практическое занятие № 3 Изучение устройства одноковшового гидравлического экскаватора с рабочим оборудованием обратной лопатой с вычерчиванием конструктивной схемы экскаватора и описанием операций и рабочих движений рабочего цикла. Определение производительности.</p>	<p>2</p>

	Практическое занятие № 4. Изучение устройства бульдозеров с гидравлическим приводом. Вычерчивание конструктивной и гидравлической схемы механизма подъема-опускания отвала. Описание операций и рабочих движений рабочего цикла. Определение производительности.	2
	Практическое занятие № 5. Изучение устройства и принципа работы смесительных машин на натуральных моделях. Определение производительности.	2
	Практическое занятие № 6. Изучение устройства и принципа работы речных, винтовых и гидравлических домкратов.	2
	Практическое занятие № 7. Расчет полиспада. Подбор канатов для грузовой лебедки грузоподъемных машин.	2
	Практическое занятие № 8. Изучение устройства и рабочего процесса машин для отделочных работ на натуральных моделях.	2
	Практическое занятие № 9. Изучение устройства и рабочего процесса ручных машин на натуральных моделях.	2
<b>Тема 3.2 Организация строительного производства</b>	<b>Содержание</b>	<b>106</b>
	<b>1. Основы организации строительства и строительного производства.</b> Общие положения. Развитие науки об организации и управлении в промышленности и строительстве. Строительные организации. Строительная продукция. Типы и виды проектов. Требования нормативных правовых актов и нормативных технических документов к составу, содержанию и оформлению проектной документации. Подготовка строительного производства.	
	<b>2. Проект организации строительства (ПОС) и проект производства работ (ППР).</b> Введение. Проект и его части. Предпроектные изыскательские работы. Собственно проектирование. ПОС, его назначение состав и содержание. Порядок разработки и утверждения ПОС. ППР: исходные данные для разработки, порядок согласования и утверждения. Состав и содержание ППР. Технико-экономическая оценка ППР.	
	<b>3. Основы поточной организации строительства.</b> Цель и сущность поточной организации строительства Общие положения поточной организации строительства и производства строительно-монтажных работ. Основные параметры потока. Периоды потока.	
	<b>4. Виды строительных потоков.</b> Расчет строительных потоков. Организация строительного производства поточным методом.	
	<b>5. Календарное планирование строительства отдельных объектов.</b> Способы и методы планирования строительных работ. Задачи календарного планирования. Виды календарных планов. Исходные данные и последовательность проектирования календарных планов	



строительства отдельных объектов.
<b>6. Проектирование календарного плана.</b> Основные понятия, принципы и последовательность составления календарного плана. Определение номенклатуры и последовательности выполнения работ на объекте. Определение трудоемкости и продолжительности выполнения работ на объекте. Составление объектного календарного графика производства работ с учетом технологической последовательности работ, требований безопасности труда и рационального использования ресурсов.
<b>7. Составление графиков движения рабочих и потребности в кадрах строителей основных категорий.</b> Составление ведомости потребности в строительных конструкциях, изделиях, материалах и оборудовании. Составление графиков поступления на объект и расхода основных строительных конструкций, изделий и материалов
<b>8. Составление графиков движения</b> основных строительных машин и механизмов, транспортных средств. Оптимизация календарных планов. Техничко-экономические показатели календарных планов.
<b>9. Сетевое планирование.</b> Общие положения и задачи планирования и управления строительством на основе сетевых графиков. Типы сетевых графиков: «Вершины-события», «Вершины-работы». Основные элементы, правила и методика построения сетевых графиков. Параметры сетевого графика и их определение.
<b>10. Методика расчета сетевого графика</b> типа «вершины - события». Построение сетевого графика в масштабе времени. Оптимизация сетевого графика.
<b>11. Методика расчета сетевого графика</b> типа «вершины - работы». Оптимизация сетевого графика
<b>12. Строительный генеральный план (СГП).</b> Назначение, виды и состав СГП. Принципы проектирования СГП. Исходные данные для проектирования СГП. Методика проектирования строительных генеральных планов.
<b>13.</b> Опасные зоны на строительной площадке. Размещение на СГП монтажных машин и механизмов
<b>14.</b> Размещение на СГП складских площадок, дорог, временных зданий и сооружений.
<b>15.</b> Временные здания. Определение перечня бытовых и санитарно-гигиенических помещений, расчет площадей.
<b>16.</b> Проектирование временного водоснабжения и электроснабжения строительной площадки.
<b>17.</b> Назначение, виды и структура технологических карт и карт трудовых процессов

18. Методика разработки технологических карт (разделы ТК 6, 5,1)	
19. Методика разработки технологических карт (разделы ТК 2,3,4)	
<b>В том числе практических занятий</b>	<b>68</b>
Практическое занятие № 1. Организация строительного производства поточным методом (поточно-расчлененным, поточно-комплексным). Расчет параметров потока. Построение графиков потока и графиков ресурсов	2
Практическое занятие № 2. Определение объемов работ и потребности в материально-технических ресурсах	2
Практическое занятие № 3. Составление номенклатуры работ календарного плана на строительство объекта. Расчет календарного плана	2
Практическое занятие № 4. Составление календарного графика на общестроительные работы	2
Практическое занятие № 5. Составление графика движения рабочих. Взаимоувязка общестроительных и специальных работ.	2
Практическое занятие № 6. Построение графика поступления на объект и расхода строительных конструкций, изделий и материалов (расход материальных ресурсов).	2
Практическое занятие № 7. Построение графика поступления на объект и расхода строительных конструкций, изделий и материалов (поступление на объект материальных ресурсов).	2
Практическое занятие № 8. Построение графика поступления на объект и расхода строительных конструкций, изделий и материалов. Поступление на объект и распределение материальных ресурсов.	2
Практическое занятие № 9. Разработка графика движения строительных машин и механизмов. Расчет транспортных средств для доставки строительных грузов	2
Практическое занятие № 10. Определение технико-экономических показателей ППР	2
Практическое занятие № 11. Построение модели сетевого графика на заданный цикл работ. Расчет сетевого графика типа «вершины-события»	2
Практическое занятие № 12. Расчет сетевого графика типа «вершины-работы»	2
Практическое занятие № 13. Построение сетевого графика в масштабе времени. Оптимизация сетевого графика	2
Практическое занятие № 14. Определение перечня и расчет площадей временных бытовых и санитарно-гигиенических помещений для работников.	2
Практическое занятие № 15. Выбор и привязка монтажных кранов	2

	Практическое занятие № 16. Определение опасных зон на стройгенплане	2
	Практическое занятие № 17. Разработка элементов технологической карты на производство земляных работ.	12
	Практическое занятие № 18. Разработка элементов технологических карт на производство каменных работ	10
	Практическое занятие № 19. Разработка элементов технологических карт на производство бетонных работ	4
	Практическое занятие № 19. Разработка элементов технологических карт на производство монтажных работ	10
<b>Примерная тематика самостоятельной учебной работы при изучении раздела 3.</b>		
	<ol style="list-style-type: none"> <li>1. Выбор строительной техники при выполнении различных видов работ</li> <li>2. Выбор методов производства работ. Выбор средств малой механизации</li> <li>3. Разработка фрагмента календарного плана</li> <li>4. Доработка построения графика поступления на объект и расхода строительных конструкций, изделий и материалов</li> <li>5. Построение и расчет сетевого графика</li> <li>6. Расчет площади складов</li> <li>7. Разработка элементов строительного генерального плана</li> <li>8. Разработка элементов технологической карты</li> </ol>	<b>42</b>
<b>Учебная практика раздела 3.</b>		
УП.01.04 Учебная практика: работа с технической документацией при выполнении проекта производства работ		
<b>Виды работ</b>		<b>36</b>
Составление и описание работ, спецификаций, таблиц и другой технической документации для разработки линейных и сетевых графиков производства работ		
<b>Производственная практика раздела 3</b>		
<b>Виды работ:</b>		
<ol style="list-style-type: none"> <li>1. Разработка и согласование календарных планов производства строительных работ на объекте капитального строительства</li> <li>2. Разработка карт технологических и трудовых процессов</li> </ol>		<b>36</b>
<b>Курсовой проект</b>		
Выполнение курсового проекта по МДК 01.02 является обязательным.		
<b>Тематика курсовых проектов (работ)</b>		<b>50</b>
<ol style="list-style-type: none"> <li>1. Разработка элементов ППР на строительство объекта непромышленного назначения</li> </ol>		

2. Разработка элементов ППР на строительство объекта производственного назначения	
<b>Обязательные аудиторные учебные занятия по курсовому проекту</b> <b>1. 1 Разработка календарного плана (КП)</b> Цели и задачи проекта 1.1 Условия строительства 1.2 Определение объемов работ 1.3 Определение трудоемкости работ и потребности в машинах 1.4 Определение потребности в материальных ресурсах 1.5 Выбор методов производства работ 1.6 Календарный план производства работ 1.6.1 Разработка календарного плана 1.6.2 Построение графиков ресурсов на основе календарного плана (график движения рабочих, графика поступления на объект и расхода строительных конструкций, изделий и материалов, график движения строительных машин и механизмов) 1.6.3 Расчет ТЭП. 2. Разработка технологической карты (на заданный вид работ) 3. Безопасность труда при производстве работ на объекте	<b>50</b>
<b>Самостоятельная учебная работа обучающегося над курсовым проектом</b> 1. Планирование выполнения курсового проекта. Определение задач проекта. Изучение нормативно-технической документации в области разработки проекта производства работ 2. Выбор методов производства работ. Выбор средств малой механизации 3. Построение графика движения рабочих. Построение графика поступления на объект и расхода строительных конструкций, изделий и материалов 4. Изучение типовых технологических карт на заданный вид работ. Разработка элементов технологической карты 5. Выполнение графической части проекта с использованием ИТ 6. Подготовка к защите проекта (составление заключений, доклада, подготовка к ответам на вопросы) .	<b>12</b>
<b>Консультации</b>	<b>8</b>
<b>Промежуточная аттестация</b>	<b>54</b>
<b>Всего</b>	<b>848</b>

### 2.3. Тематический план профессионального модуля (заочная форма обучения)

№ п/п	Наименование разделов и тем	Максимальная учебная нагрузка	Кол-во аудиторных часов				Самостоятельная работа студентов
			Всего	В т. ч. теоретическое обучение	В т. ч. лабораторные и практические занятия	Курсовое проектирование	
1	2	3	4	5	6		7
	<b>Раздел 1 Участие в проектировании архитектурно-конструктивной части проекта зданий</b>	<b>344</b>					
	<b>МДК. 01.01 Проектирование зданий и сооружений</b>	<b>272</b>	<b>58</b>	<b>14</b>	<b>14</b>	<b>30</b>	<b>214</b>
1	Тема 1.1. Инженерно-геологические исследования строительных площадок	16	2	1	1		14
2	Тема 1.2. Строительные материалы и изделия	54	6	2	4		48
3	Тема 1.3. Архитектура зданий	166	46	11	5	30	120
4	Тема 1.4. Строительное черчение	36	4		4		32
	<b>Учебная практика раздела 1</b>	<b>72</b>					

5	УП.01.01 Учебная практика: применение систем автоматизированного проектирования при разработке архитектурных, конструктивных и планировочных решений	36					
6	УП.01.02 Учебная практика: разработка архитектурных, конструктивных и планировочных решений	36					
	<b>Раздел 2 Проектирование строительных конструкций</b>	<b>126</b>					
	<b>МДК. 01.01 Проектирование зданий и сооружений</b>	<b>90</b>	<b>9</b>	<b>5</b>	<b>4</b>		<b>81</b>
7	Тема 2.1. Основы проектирования строительных конструкций	90	9	5	4		81
	<b>Учебная практика раздела 2</b>	<b>36</b>					
8	УП.01.03 Учебная практика: проектирование строительных конструкций	36					
	<b>Раздел 3. Разработка проекта производства работ</b>	<b>288</b>					
	<b>МДК.01.02 Проект производства работ</b>	<b>252</b>	<b>46</b>	<b>7</b>	<b>9</b>	<b>30</b>	<b>206</b>
9	Тема 3.1. Виды и характеристики	60	5	3	2		55

	строительных машин						
10	Тема 3.2. Организация строительного производства	192	41	4	7	30	151
	<b>Учебная практика раздела 3</b>	<b>36</b>					
11	УП.01.04 Учебная практика: работа с технической документацией при выполнении проекта производства работ	36					
12	<b>Производственная практика (по профилю специальности)</b>	<b>36</b>					
	<b>Промежуточная аттестация</b>	<b>54</b>					
	<b>Итого</b>	<b>848</b>	<b>113</b>	<b>26</b>	<b>27</b>	<b>60</b>	<b>501</b>

### 3. УСЛОВИЯ РЕАЛИЗАЦИИ ПРОГРАММЫ ПРОФЕССИОНАЛЬНОГО МОДУЛЯ

#### 3.1. Требования к минимальному материально-техническому обеспечению

Для реализации программы профессионального модуля имеется наличие следующих специальных помещений:

- кабинет инженерной графики;
- кабинет строительных материалов и изделий;
- кабинет основ инженерной геологии при производстве работ на строительной площадке;
- кабинет проектирования зданий и сооружений;
- кабинет проектирования производства работ;
- кабинет технологии и организации строительных процессов;
- лаборатория испытания строительных материалов и конструкций;
- лаборатория информационных технологий в профессиональной деятельности.

№ п/п	Наименование междисциплинарных курсов, практик	Наименование учебных кабинетов, лабораторий, мастерских и других помещений для рабочей программы	Оснащенность учебных кабинетов, лабораторий, мастерских и других помещений для рабочей программы	Перечень лицензионного программного обеспечения. Реквизиты подтверждающего документа
1.	ПМ 01. МДК 01.01 Проектирование зданий и сооружений	Кабинет основ инженерной геологии при производстве работ на строительной площадке № 1- проведение уроков, лекций, практических занятий	Демонстрационное оборудование: мобильное мультимедийное оборудование (ноутбук ACER, мультимедиа-проектор, проекционный экран), учебно-наглядные пособия (в электронном виде). Комплект демонстрационных стендов. Видеотека тематических фильмов. Буровой комплект геолога. Комплект минералов и горных пород. Керны. Конус Васильева КБВ,	Windows 7 (лицензия 46702513 выдана 26.03.2010 г.); Open Office (лицензия LGPL), STDU Viewer (лицензия GPL), Adobe Reader (EULA), 7-Zip (лицензия GPL), MyTestX (лицензия Freeware).



		комплект колец для отбора грунта, набор сит для грунтов КП-131.	
	Кабинет строительных материалов и изделий № 1- проведение уроков, лекций, практических занятий	Демонстрационное оборудование: мобильное мультимедийное оборудование (ноутбук ACER, мультимедиа-проектор, проекционный экран), учебно-наглядные пособия (в электронном виде). Комплект демонстрационных плакатов и стендов. Видеотека тематических фильмов.	Windows 7 (лицензия 46702513 выдана 26.03.2010 г.); Open Office (лицензия LGPL), STDU Viewer (лицензия GPL), Adobe Reader (EULA), 7-Zip (лицензия GPL), MyTestX (лицензия Freeware).
	Демонстрационный зал технологического строительного оборудования	Лабораторное оборудование: питатель-дозатор лабораторный, дробилка щековая, мельница-дробилка вибрационная конусная, мельница роторная ножевая, смеситель гравитационный лабораторный «Турбула», Анализатор для ситового анализа вибрационный, смеситель объёмный, вибростол, дробилка валковая, виброгрохот.	
	Лаборатория испытания строительных материалов и конструкций № 1 А- проведение уроков, лекций, практических занятий, лабораторных работ	Демонстрационное оборудование: мультимедийное оборудование (компьютер, мультимедиа-проектор, проекционный экран), учебно-наглядные пособия (в электронном виде). Лабораторное оборудование: вальцовая дробилка, дробилка сыпучих материалов, круги истирания ЛКИ-3, машина для	OS Windows XP Prof (License OEM); STDU Viewer (лицензия GPL); Google Chrome (OpenSource license); Mozilla Firefox (лицензия MOZILLA PUBLIC LICENSE); 7-Zip (лицензия GPL); AIMP (Лицензия Freeware); Антивирус Касперского (Лицензия 1С1С до 18.04.2019); Adobe Reader(EULA); Мой Офис (Лицензионный сертификат); Open Office (лицензия LGPL); Компас 3D V16 (сетевая версия) Доп. лицензионное соглашение СЗ-16-00272 от

		испытания на сжатие ПСУ-50, машина для испытания на растяжение МР-100, сушильный шкаф, вибростол ВМ-64, пенетрометр КП-140-И, динамический плотномер ДПУ – Кондор, набор сит для грунтов КП-131	02.12.2016; СПС КонсультантПлюс: Версия Проф, сетевая (Договор об информационной поддержке № 177 от 01.12.2011)
	Помещение для хранения и профилактического обслуживания учебного оборудования № 1Б	Мебель для хранения учебного оборудования. Комплект инструментов для профилактического обслуживания оборудования.	
	Кабинет инженерной графики № 404- проведение практических занятий	Демонстрационное оборудование: мобильное мультимедийное оборудование (ноутбук ACER, мультимедиа-проектор, проекционный экран), учебно-наглядные пособия (в электронном виде). Комплект демонстрационных плакатов и стендов.	Windows 7 (лицензия 46702513 выдана 26.03.2010 г.); Open Office (лицензия LGPL), STDU Viewer (лицензия GPL), Adobe Reader (EULA), 7-Zip (лицензия GPL), MyTestX (лицензия Freeware).
	Помещение для хранения и профилактического обслуживания учебного оборудования № 218	Мебель для хранения учебного оборудования. Комплект инструментов для профилактического обслуживания оборудования.	
	Кабинет проектирования зданий и сооружений № 408 - проведение уроков, лекций, практических занятий, курсовых проектов	Демонстрационное оборудование: мультимедийное оборудование (компьютер, мультимедиа-проектор, проекционный экран), учебно-наглядные пособия (в электронном виде). Макеты архитектурных	Windows 7 (лицензия 46702513 выдана 26.03.2010 г.), Windows 8.1 (товарная накладная 6088 от 23.10.2014 г.), Windows XP (лицензия 44033349 выдана 03.06.2008 г.), MS Office 2013 (товарная накладная 6088 от 23.10.2014г.), MS Office 2010 (лицензия 5130523 выдана

			конструкций, комплект демонстрационных плакатов и стендов.	27.06.2012г. ) программы открытого доступа (свободное программное обеспечение) Gimp, Inkscape, STDU Viewer, Adobe Reader, 7-Zip. СПС Консультант Плюс: Версия Проф, сетевая (договор № 177 от 01.12.2011г. акт сдачи-приемки от 09.02.2011 г.), Для проверки знаний студентов используется бесплатная система программ - MyTestX -программа тестирования учащихся, редактор тестов и журнал результатов
2.	ПМ 01. МДК 01.02 Проект производства работ	Кабинет технологии и организации строительных процессов (строительных машин и механизмов) № 223 А - проведение уроков, лекций, практических занятий	Демонстрационное оборудование: мобильное мультимедийное оборудование (ноутбук ASUS, мультимедиа-проектор, проекционный экран), учебно-наглядные пособия (в электронном виде). Комплект демонстрационных плакатов и стендов, Видеотека тематических фильмов, макеты оборудования.	Windows 7 (лицензия 46702513 выдана 26.03.2010 г.); Open Office (лицензия LGPL), STDU Viewer (лицензия GPL), Adobe Reader (EULA), 7-Zip (лицензия GPL), MyTestX (лицензия Freeware).
		Кабинет проектирования производства работ № 229- проведение уроков, лекций, практических занятий, курсовых проектов	Демонстрационное оборудование: мультимедийное оборудование ( компьютер, мультимедиа-проектор, проекционный экран), учебно-наглядные пособия (в электронном виде). Комплект демонстрационных стендов, комплект электронных плакатов.	ОС Windows 7 Prof (Сублицензионный договор 719 от 04.04.2011); STDU Viewer (лицензия GPL); Google Chrome (OpenSource license); Mozilla Firefox( лицензия MOZILLA PUBLIC LICENSE); 7-Zip (лицензия GPL); AIMP (Лицензия Freeware); Антивирус Касперского (Лицензия 1С1С до 18.04.2019); Adobe Reader(EULA); Мой Офис (Лицензионный сертификат); Open Office (лицензия LGPL); Компас 3D V16 (сетевая версия) Доп. лицензионное соглашение СЗ-16-00272 от 02.12.2016; СПС КонсультантПлюс: Версия Проф, сетевая (Договор об информационной поддержке № 177 от 01.12.2011

3.	УП.01.01 Учебная практика: применение систем автоматизированного проектирования при разработке архитектурных, конструктивных и планировочных решений	Лаборатория информационных технологий в профессиональной деятельности № 306	Демонстрационное оборудование: мультимедийное оборудование (компьютер – 15 шт., мультимедиа-проектор, принтер, сканер, проекционный экран), учебно-наглядные пособия (в электронном виде). Комплект демонстрационных стендов.	ОС Windows 7 (лицензия от 26.03.2010); STDU Viewer (лицензия GPL); Google Chrome (OpenSource license); Mozilla Firefox( лицензия MOZILLA PUBLIC LICENSE); 7-Zip (лицензия GPL); AIMP (Лицензия Freeware); Антивирус Касперского (Лицензия 1С1С до 18.04.2019); Adobe Reader(EULA); Open Office (лицензия LGPL); Мой офис (Лицензионный сертификат)); Inkscape (Лицензия Freeware); Gimp (Лицензия Freeware); Компас 3D V16 (сетевая версия) Доп. лицензионное соглашение СЗ-16-00272 от 02.12.2016; AutoCAD 2015 (Лицензия до 11.03.2021 г.); СПС КонсультантПлюс: Версия Проф, сетевая (Договор об информационной поддержке № 177 от 01.12.2011; My testX (Лицензия Freeware); Sweet Home 3D (Лицензия Freeware); VSDC Free Video Editor (Лицензия Freeware)
		Помещение для хранения и профилактического обслуживания учебного оборудования № 307А	Мебель для хранения учебного оборудования. Комплект приборов и инструментов для профилактического обслуживания учебного оборудования.	
4.	УП.01.02 Учебная практика: разработка архитектурных, конструктивных и планировочных решений	Кабинет проектирования зданий и сооружений № 408 - проведение уроков, лекций, практических занятий, курсовых проектов	Демонстрационное оборудование: мультимедийное оборудование (компьютер, мультимедиа-проектор, проекционный экран), учебно-наглядные пособия (в электронном виде). Макеты архитектурных конструкций, комплект демонстрационных плакатов и стендов.	Windows 7 (лицензия 46702513 выдана 26.03.2010 г.), Windows 8.1 (товарная накладная 6088 от 23.10.2014 г.), Windows XP (лицензия 44033349 выдана 03.06.2008 г.), MS Office 2013 (товарная накладная 6088 от 23.10.2014г.), MS Office 2010 (лицензия 5130523 выдана 27.06.2012г. ) программы открытого доступа (свободное программное обеспечение) Gimp, Inkscape, STDU Viewer, Adobe Reader, 7-Zip. СПС Консультант Плюс: Версия Проф, сетевая (договор № 177 от 01.12.2011г. акт сдачи-приемки от 09.02.2011 г.), Для проверки знаний студентов используется бесплатная система

				программ - MyTestX -программа тестирования учащихся, редактор тестов и журнал результатов
5.	УП.01.03 Учебная практика: проектирование строительных конструкций	Кабинет проектирования зданий и сооружений № 408 - проведение уроков, лекций, практических занятий, курсовых проектов	Демонстрационное оборудование: мультимедийное оборудование (компьютер, мультимедиа-проектор, проекционный экран), учебно-наглядные пособия (в электронном виде). Макеты архитектурных конструкций, комплект демонстрационных плакатов и стендов.	Windows 7 (лицензия 46702513 выдана 26.03.2010 г.), Windows 8.1 (товарная накладная 6088 от 23.10.2014 г.), Windows XP (лицензия 44033349 выдана 03.06.2008 г.), MS Office 2013 (товарная накладная 6088 от 23.10.2014г.), MS Office 2010 (лицензия 5130523 выдана 27.06.2012г. ) программы открытого доступа (свободное программное обеспечение) Gimp, Inkscape, STDU Viewer, Adobe Reader, 7-Zip. СПС Консультант Плюс: Версия Проф, сетевая (договор № 177 от 01.12.2011г. акт сдачи-приемки от 09.02.2011 г.), Для проверки знаний студентов используется бесплатная система программ - MyTestX -программа тестирования учащихся, редактор тестов и журнал результатов
6.	УП.01.04 Учебная практика: работа с технической документацией при выполнении проекта производства работ	Кабинет проектирования производства работ № 229- проведение уроков, лекций, практических занятий, курсовых проектов	Демонстрационное оборудование: мультимедийное оборудование ( компьютер, мультимедиа-проектор, проекционный экран), учебно-наглядные пособия (в электронном виде). Комплект демонстрационных стендов, комплект электронных плакатов.	ОС Windows 7 Prof (Сублицензионный договор 719 от 04.04.2011); STDU Viewer (лицензия GPL); Google Chrome (OpenSource license); Mozilla Firefox( лицензия MOZILLA PUBLIC LICENSE); 7-Zip (лицензия GPL); AIMP (Лицензия Freeware); Антивирус Касперского (Лицензия 1C1C до 18.04.2019); Adobe Reader(EULA); Мой Офис (Лицензионный сертификат); Open Office (лицензия LGPL); Компас 3D V16 (сетевая версия) Доп. лицензионное соглашение СЗ-16-00272 от 02.12.2016; СПС КонсультантПлюс: Версия Проф, сетевая (Договор об информационной поддержке № 177 от 01.12.2011
7.	ПМ 01. МДК	Аудитория открытого	6 компьютеров с подключением к	ОС Windows 7 Prof (Сублицензионный договор

<p>01.01 Проектирование зданий и сооружений МДК 01.02 Проект производства работ УП.01.01 Учебная практика: применение систем автоматизированного проектирования при разработке архитектурных, конструктивных и планировочных решений УП.01.02 Учебная практика: разработка архитектурных, конструктивных и планировочных решений УП.01.03 Учебная</p>	<p>доступа для самостоятельной работы № 301</p>	<p>сети Интернет, плоттер, принтер, сканер, настольные лампы. Доступ к ЭБС, электронную базу учебно-методической документации. Учебная мебель.</p>	<p>719 от 04.04.2011); STDU Viewer (лицензия GPL); Google Chrome (OpenSource license); 7-Zip (лицензия GPL); AIMP (Лицензия Freeware); Антивирус Касперского (Лицензия 1С1С до 18.04.2019); Adobe Reader(EULA); Open Office (лицензия LGPL); Мой Офис (Лицензионный сертификат); Inkscape (Лицензия Freeware); Gimp (Лицензия Freeware); Компас 3D V16 (сетевая версия) Доп. лицензионное соглашение СЗ-16-00272 от 02.12.2016; AutoCAD 2015 (Лицензия до 11.03.2021 г.); СПС КонсультантПлюс: Версия Проф, сетевая (Договор об информационной поддержке № 177 от 01.12.2011); My testX (Лицензия Freeware)</p>
	<p>Читальный зал для самостоятельной работы студентов № 206</p>	<p>Читальный зал с выходом в сеть Интернет. Компьютеры- 4шт., принтер, телевизор. Доступ к ЭБС, электронную базу учебно-методической документации. Комплект «Видеотека», электронная коллекция «Русская и зарубежная литература», комплекты учебных и периодических изданий по дисциплинам (модулям), практикам учебного плана. Учебная мебель.</p>	<p>OS Windows XP (Microsoft Open License выдана 03.06.2008); STDU Viewer (лицензия GPL); Google Chrome (OpenSource license); Mozilla Firefox( лицензия MOZILLA PUBLIC LICENSE); 7-Zip (лицензия GPL); AIMP (Лицензия Freeware); Антивирус Касперского (Лицензия 1С1С до 18.04.2019); Adobe Reader(EULA); Мой Офис (Лицензионный сертификат); Open Office (лицензия LGPL); Inkscape (Лицензия Freeware); Gimp (Лицензия Freeware); Компас 3D V16 (сетевая версия) Доп. лицензионное соглашение СЗ-16-00272 от (02.12.2016); СПС КонсультантПлюс: Версия Проф, сетевая (Договор об информационной поддержке № 177 от 01.12.2011</p>

практика: проектирование строительных конструкций УП.01.04 Учебная практика: работа с технической документацией при выполнении проекта производства работ			
---	--	--	--

### 3.2. Информационное обеспечение реализации программы

Для реализации программы библиотечный фонд образовательной организации должен иметь печатные и/или электронные образовательные и информационные ресурсы, рекомендуемые для использования в образовательном процессе.

#### а) основная литература:

1. Платов Н.А. Основы инженерной геологии: учебник. – М.: ИНФРА-М, 2003.
2. Кныш С.К. Общая геология [Электронный ресурс] : учебное пособие для СПО / С.К. Кныш. — Электрон. текстовые данные. — Саратов: Профобразование, 2017. — 206 с. — 978-5-4488-0021-4. — Режим доступа: <http://www.iprbookshop.ru/66392.html>
3. Барабанщиков Ю.Г. Строительные материалы и изделия: учебник для студ. учреждений СПО. – М.: Академия, 2012.
4. Тихонов Ю.М. Современные строительные материалы и архитектурно-строительные системы зданий. Часть I. Современные строительные материалы для частей зданий [Электронный ресурс] : учебное пособие / Ю.М. Тихонов, С.Г. Головина, А.Ф. Шарапенко. — Электрон. текстовые данные. — СПб. : Санкт-Петербургский государственный архитектурно-строительный университет, ЭБС АСВ, 2016. — 155 с. — 978-5-9227-0671-1. — Режим доступа: <http://www.iprbookshop.ru/74377.html>
5. Томилова С.В. Инженерная графика. Строительство. – М.: Академия, 2014.
6. Подшивалов В.П. Инженерная геодезия [Электронный ресурс]: учебник/ Подшивалов В.П., Нестеренок М.С.— Электрон. текстовые данные.— Минск: Вышэйшая школа, 2014.— 464 с.— Режим доступа: <http://www.iprbookshop.ru/35482>
7. Вильчик Н.П. Архитектура зданий. – М.: ИНФРА-М, 2014.
8. Конструкции зданий и сооружений с элементами статики /Под ред. Л.Р. Маиляна. – М.: ИНФРА-М, 2014.
9. Доркин В.В., Рябцева М.П. Металлические конструкции: учебник. – М.: ИНФРА-М, 2014.
10. Сетков В.И., Сербин Е.П. Строительные конструкции. Расчёт и проектирование: учебник. – М.: ИНФРА-М, 2008.
11. Синянский И.А., Манешина Н.И. Типология зданий: учебник для студ. учреждений СПО. – М.: Академия, 2014.
12. Николаевская И.А. Инженерные сети и оборудование территорий, зданий и стройплощадок / И.А. Николаевская. – М.: Академия, 2008.
13. Шукуров И.С. Инженерные сети [Электронный ресурс]: учебник/ Шукуров И.С., Дьяков И.Г., Микири К.И.— Электрон. текстовые данные.— М.: Московский государственный строительный университет, Ай Пи Эр Медиа, ЭБС АСВ, 2016.— 278 с.— Режим доступа: <http://www.iprbookshop.ru/49871>
14. Георгиевский О.В. Единые требования по выполнению строительных чертежей. – М.: Архитектура-С, 2004.
15. Кондратьева Т.М. Инженерная графика [Электронный ресурс]: учебное пособие/ Кондратьева Т.М., Тельной В.И., Митина Т.В.— Электрон. текстовые данные.— М.: Московский государственный строительный университет, ЭБС АСВ, 2013.— 110 с.— Режим доступа: <http://www.iprbookshop.ru/20003>
16. Геращенко, В. Н. Строительные машины и оборудование [Электронный ресурс] : лабораторный практикум / В. Н. Геращенко, А. Н. Щиенко. — Электрон. текстовые данные. — Воронеж : Воронежский государственный архитектурно-строительный университет, ЭБС АСВ, 2015. — 128 с. — 978-5-89040-563-0. — Режим доступа: <http://www.iprbookshop.ru/55029.html>
17. Жулай В.А. Строительные, дорожные машины и оборудование [Электронный ресурс] : справочное пособие / В.А. Жулай, Н.П. Куприн. — Электрон. текстовые данные. —



Воронеж: Воронежский государственный архитектурно-строительный университет, ЭБС АСВ, 2015. — 99 с. — 2227-8397. — Режим доступа: <http://www.iprbookshop.ru/55030.html>

18. Соколов Г.К. Технология и организация строительства: учебник для студ. СПО. — М.: Академия, 2008.

19. Михайлов, А. Ю. Технология и организация строительства. Практикум [Электронный ресурс] / А. Ю. Михайлов. — Электрон. текстовые данные. — М. : Инфра-Инженерия, 2018. — 196 с. — 978-5-9729-0140-1. — Режим доступа: <http://www.iprbookshop.ru/78240.html>

20. Дьячкова, О. Н. Технология строительного производства [Электронный ресурс] : учебное пособие / О. Н. Дьячкова. — Электрон. текстовые данные. — СПб. : Санкт-Петербургский государственный архитектурно-строительный университет, ЭБС АСВ, 2014. — 117 с. — 978-5-9227-0508-0. — Режим доступа: <http://www.iprbookshop.ru/30015.html>

21. Юдина, А. Ф. Технология строительного производства в задачах и примерах (Производство земляных работ) [Электронный ресурс] : учебное пособие / А. Ф. Юдина, А. Ф. Котрин, В. Д. Лихачев. — Электрон. текстовые данные. — СПб. : Санкт-Петербургский государственный архитектурно-строительный университет, ЭБС АСВ, 2013. — 90 с. — 978-5-9227-0458-8. — Режим доступа: <http://www.iprbookshop.ru/26880.html>

22. Михайлов А.Ю. Организация строительства. Стройгенплан [Электронный ресурс]/ Михайлов А.Ю.— Электрон. текстовые данные.— М.: Инфра-Инженерия, 2016.— 172 с.— Режим доступа: <http://www.iprbookshop.ru/51729>

23. Системы автоматизации проектирования в строительстве [Электронный ресурс]: учебное пособие/ А.В. Гинзбург [и др.].— Электрон. текстовые данные.— М.: Московский государственный строительный университет, ЭБС АСВ, 2014.— 664 с.— Режим доступа: <http://www.iprbookshop.ru/30356>

24. Кудрявцев Е.М. КОМПАС-3D. Проектирование в архитектуре и строительстве [Электронный ресурс] / Е.М. Кудрявцев. — Электрон. текстовые данные. — Саратов: Профобразование, 2017. — 544 с. — 978-5-4488-0113-6. — Режим доступа: <http://www.iprbookshop.ru/63947.html>

25. Уваров, А. С. Инженерная графика для конструкторов в AutoCAD [Электронный ресурс] / А. С. Уваров. — Электрон. текстовые данные. — Саратов : Профобразование, 2017. — 360 с. — 978-5-4488-0060-3. — Режим доступа: <http://www.iprbookshop.ru/63591.html>

#### **б) дополнительная литература:**

1. Шерешевский И.А. Конструирование промышленных зданий и сооружений: учеб. пособие для студ. строит. спец. — М.: Архитектура-С, 2005.

2. Шерешевский И.А. Конструирование гражданских зданий: учеб. пособие. — М.: Архитектура-С, 2007.

3. Рыжков, И.Б. Основы инженерных изысканий в строительстве [Электронный ресурс] : учеб. пособие / И.Б. Рыжков, А.И. Травкин. — Электрон. дан. — Санкт-Петербург : Лань, 2016. — 144 с. — Режим доступа: <https://e.lanbook.com/book/71728>

4. Лесовик В.С. Строительные материалы и изделия [Электронный ресурс]: лабораторный практикум. Учебное пособие/ Лесовик В.С., Алфимова Н.И., Соловьева Л.Н.— Электрон. текстовые данные.— Белгород: Белгородский государственный технологический университет им. В.Г. Шухова, ЭБС АСВ, 2013.— 110 с.— Режим доступа: <http://www.iprbookshop.ru/28397>

5. Кондратьева Т.М. Инженерная графика [Электронный ресурс]: учебное пособие/ Кондратьева Т.М., Тельной В.И., Митина Т.В.— Электрон. текстовые данные.— М.: Московский государственный строительный университет, ЭБС АСВ, 2013.— 110 с.— Режим доступа: <http://www.iprbookshop.ru/20003>

6. Чекалин С.И. Основы картографии, топографии и инженерной геодезии [Электронный ресурс] : учебное пособие для вузов / С.И. Чекалин. — Электрон. текстовые

данные. — М. : Академический Проект, Гаудеамус, 2016. — 320 с. — 978-5-8291-1333-9. — Режим доступа: <http://www.iprbookshop.ru/60031.html>

7. Плешивцев А.А. Архитектура и конструирование гражданских зданий [Электронный ресурс] : учебное пособие / А.А. Плешивцев. — Электрон. текстовые данные. — М. : Московский государственный строительный университет, Ай Пи Эр Медиа, ЭБС АСВ, 2015. — 403 с. — 978-5-7264-1071-5. — Режим доступа: <http://www.iprbookshop.ru/35438.html>

8. Волков А.А. Основы проектирования, строительства, эксплуатации зданий и сооружений [Электронный ресурс]: учебное пособие/ Волков А.А., Теличенко В.И., Лейбман М.Е.— Электрон. текстовые данные.— М.: Московский государственный строительный университет, ЭБС АСВ, 2015.— 492 с.— Режим доступа: <http://www.iprbookshop.ru/30437>

9. Самойлов, В. С. Справочник строителя [Электронный ресурс] / В. С. Самойлов. — Электрон. текстовые данные. — М. : Аделант, 2008. — 480 с. — 978-5-93642-133-4. — Режим доступа: <http://www.iprbookshop.ru/44153.html>

10. Аханов В.С., Ткаченко Г.А. Справочник строителя. – Ростов н/Д.: Феникс, 2004.

11. Хамзин С.К., Карасёв А.К. Технология строительного производства. Курсовое и дипломное проектирование: учеб. пособие для строит. спец. вузов. – М.: Бастет, 2007.

12. Организация строительного производства: учебник для вузов / Т.Н. Цай, П.Г. Грабовый, В.А. Большаков и др. – М.: Изд-во АСВ, 1999.

13. Сорокин, Н.П. Инженерная графика. [Электронный ресурс] / Н.П. Сорокин, Е.Д. Ольшевский, А.Н. Заикина, Е.И. Шибанова. — Электрон. дан. — СПб. : Лань, 2016. — 392 с. — Режим доступа: <http://e.lanbook.com/book/74681>

14. Михайлов А.Ю. Организация строительства. Календарное и сетевое планирование [Электронный ресурс] : учебное пособие / А.Ю. Михайлов. — Электрон. текстовые данные. — М.: Инфра-Инженерия, 2016. — 296 с. — 978-5-9729-0134-0. — Режим доступа: <http://www.iprbookshop.ru/51728.html>

15. Авлукова Ю.Ф. Основы автоматизированного проектирования [Электронный ресурс] : учебное пособие / Ю.Ф. Авлукова. — Электрон. текстовые данные. — Минск: Вышэйшая школа, 2013. — 221 с. — 978-985-06-2316-4. — Режим доступа: <http://www.iprbookshop.ru/24071.html>

16. Ганин Н.Б. Проектирование и прочностной расчет в системе КОМПАС-3D V13 [Электронный ресурс] / Н.Б. Ганин. — Электрон. текстовые данные. — Саратов: Профобразование, 2017. — 320 с. — 978-5-4488-0119-8. — Режим доступа: <http://www.iprbookshop.ru/63953.html>

#### **Методические рекомендации**

1. Методические рекомендации по выполнению практических работ
2. Методические рекомендации по выполнению самостоятельных работ
3. Методические рекомендации по выполнению курсового проекта
4. Методические рекомендации по подготовке к защите дипломного (курсового) проекта

#### **Справочно-информационные ресурсы:**

1. <http://e.lanbook.com> - ЭБС издательства «Лань»
2. <http://www.iprbooks.ru> - ЭБС IPRbooks
3. [www.library.ru/](http://www.library.ru/) - Научная электронная библиотека
4. <http://polpred.com/> - Портал Обзор СМИ
5. [Bookboon.com](http://bookboon.com) предоставляет свободный доступ (без регистрации) к полнотекстовым электронным изданиям по различным дисциплинам для студентов вузов.
6. <http://www.rubricon.com/> - Крупнейший энциклопедический портал

7. [www.megabook.ru](http://www.megabook.ru) - Интернет-версии универсальной и множества отраслевых энциклопедий
8. <http://dwg.ru/> - материалы для проектировщиков
9. <http://files.stroyinf.ru/> - строительная информация
10. <http://window.edu.ru/> - Единое окно доступа к образовательным ресурсам

**Поисковые системы:**

1. [www.yandex.ru](http://www.yandex.ru)
2. <http://www.rambler.ru>
3. [www.google.ru](http://www.google.ru)
4. <http://www.aport.ru>

#### 4. КОНТРОЛЬ И ОЦЕНКА РЕЗУЛЬТАТОВ ОСВОЕНИЯ ПРОФЕССИОНАЛЬНОГО МОДУЛЯ

Код и наименование профессиональных и общих компетенций, формируемых в рамках модуля	Критерии оценки	Методы оценки
ПК 1.1. Подбирать наиболее оптимальные решения из строительных конструкций и материалов, разрабатывать узлы и детали конструктивных элементов зданий и сооружений в соответствии с условиями эксплуатации и назначениями	<ul style="list-style-type: none"> <li>– обоснование выбора строительных материалов конструктивных элементов ограждающих конструкций;</li> <li>– обоснование выбора глубины заложения фундамента в зависимости от вида грунта;</li> <li>– обоснование выбора строительных конструкций для разработки строительных чертежей;</li> <li>– выполнение теплотехнического расчета ограждающих конструкций;</li> <li>– проектирование типовых узлов.</li> </ul>	<p>Оценка</p> <ul style="list-style-type: none"> <li>- защиты практических работ;</li> <li>- контрольных работ по темам МДК;</li> <li>- выполнения тестовых заданий по темам МДК.</li> <li>- результатов выполнения практических работ во время учебной и производственной практики,</li> <li>- экзамен по МДК,</li> <li>--экзамен по модулю</li> </ul>
ПК 1.2. Выполнять расчеты и конструирование строительных конструкций	<ul style="list-style-type: none"> <li>– обоснование выбора конструкции в соответствии с расчетом действующих нагрузок;</li> <li>– построение расчетной схемы по конструктивной схеме;</li> <li>– выполнение статического расчета конструкций, проверка их несущей способности</li> </ul>	
ПК 1.3. Разрабатывать архитектурно-строительные чертежи с использованием средств автоматизированного проектирования	<ul style="list-style-type: none"> <li>– выполнение проектной документации в соответствии с ЕСКД;</li> <li>– выполнение чертежей планов, фасадов, разрезов, узлов генпланов гражданских и промышленных зданий с использованием информационных технологий</li> </ul>	
ПК 1.4. Участвовать в разработке проекта производства работ с применением информационных технологий.	<ul style="list-style-type: none"> <li>– определение номенклатуры и осуществление расчета объемов (количества) и графика поставки строительных материалов, конструкций, изделий, оборудования и других видов материально-технических ресурсов в соответствии с производственными заданиями и календарными планами производства строительных работ на объекте капитального строительства;</li> <li>– разработка графиков эксплуатации</li> </ul>	

	<p>(движения) строительной техники, машин и механизмов в соответствии с производственными заданиями и календарными планами производства строительных работ на объекте капитального строительства;</p> <ul style="list-style-type: none"><li>– выполнение расчетов линейных и сетевых графиков, проектирования строительных генеральных планов;</li><li>– разработка графиков потребности в основных строительных машинах, транспортных средствах и в кадрах строителей по основным категориям;</li><li>– выполнение строительных чертежей применением информационных технологий;</li><li>– выполнение графического обозначения материалов и элементов конструкций;</li><li>– соблюдение требований нормативно-технической документации при оформлении строительных чертежей;</li><li>– определение состава и расчёта показателей использования трудовых и материально-технических ресурсов;</li><li>– заполнение унифицированных форм плановой документации распределения ресурсов при производстве строительных работ;</li><li>– определение перечня необходимого обеспечения работников бытовыми и санитарно-гигиеническими помещениями;</li><li>– составление и описание работ, спецификаций, таблиц и другой технической документации для разработки линейных и сетевых графиков производства работ;</li><li>– разработка и согласование календарных планов производства строительных работ на объекте капитального строительства;</li><li>– разработка карт технологических и трудовых процессов;</li><li>– соблюдение технологической последовательности производства работ и требований охраны труда, техники безопасности на объекте капитального строительства</li></ul>	
--	---	--

ОК 01. Выбирать способы решения задач профессиональной деятельности применительно к различным контекстам	<ul style="list-style-type: none"> <li>- обоснованность постановки цели, выбора и применения методов и способов решения профессиональных задач;</li> <li>- адекватная оценка и самооценка эффективности и качества</li> </ul>	<p>Тестирование</p> <p>Экспертная оценка по результатам наблюдения за деятельностью студента в процессе освоения ПМ, в т.ч. при выполнении работ учебной и производственной практики,</p>
ОК 02. Осуществлять поиск, анализ и интерпретацию информации, необходимой для выполнения задач профессиональной деятельности	<ul style="list-style-type: none"> <li>- оперативность поиска и использования информации, необходимой для качественного выполнения профессиональных задач,</li> <li>- широта использования различных источников информации, включая электронные.</li> </ul>	
ОК 03. Планировать и реализовывать собственное профессиональное и личностное развитие	<ul style="list-style-type: none"> <li>- демонстрация ответственности за принятые решения</li> <li>- обоснованность самоанализа и коррекция результатов собственной работы</li> </ul>	
ОК 04. Работать в коллективе и команде, эффективно взаимодействовать с коллегами, руководством, клиентами	<ul style="list-style-type: none"> <li>- конструктивность взаимодействия с обучающимися, преподавателями и руководителями практики в ходе обучения и при решении профессиональных задач.</li> <li>- четкое выполнение обязанностей при работе в команде и / или выполнении задания в группе</li> <li>- соблюдение норм профессиональной этики при работе в команде.</li> <li>- построение профессионального общения с учетом социально-профессионального статуса, ситуации общения, особенностей группы и индивидуальных особенностей участников коммуникации</li> </ul>	
ОК 05. Осуществлять устную и письменную коммуникацию на государственном языке Российской Федерации с учетом особенностей социального и культурного контекста	<ul style="list-style-type: none"> <li>- грамотность устной и письменной речи,</li> <li>- ясность формулирования и изложения мыслей</li> </ul>	
ОК 06. Проявлять гражданско-патриотическую позицию, демонстрировать осознанное поведение на основе традиционных	<ul style="list-style-type: none"> <li>- описывать значимость своей профессии (специальности)</li> </ul>	

общечеловеческих ценностей		
ОК 07. Содействовать сохранению окружающей среды, ресурсосбережению, эффективно действовать в чрезвычайных ситуациях	<ul style="list-style-type: none"> <li>- соблюдение нормы экологической безопасности;</li> <li>- применение направлений ресурсосбережения в рамках профессиональной деятельности по специальности</li> </ul>	
ОК 08. Использовать средства физической культуры для сохранения и укрепления здоровья в процессе профессиональной деятельности и поддержания необходимого уровня физической подготовленности	<ul style="list-style-type: none"> <li>- использование физкультурно-оздоровительной деятельности для укрепления здоровья, достижения жизненных и профессиональных целей;</li> <li>- применение рациональных приемов двигательных функций в профессиональной деятельности;</li> <li>- пользоваться средствами профилактики перенапряжения характерными для данной специальности</li> </ul>	
ОК 09. Использовать информационные технологии в профессиональной деятельности	<ul style="list-style-type: none"> <li>- применение средств информационных технологий для решения профессиональных задач;</li> <li>- использование современного общего и специализированного программного обеспечения при решении профессиональных задач.</li> </ul>	
ОК 10. Пользоваться профессиональной документацией на государственном и иностранном языках	<ul style="list-style-type: none"> <li>- понимать общий смысл четко произнесенных высказываний на известные темы (профессиональные и бытовые),</li> <li>- понимать тексты на базовые профессиональные темы;</li> <li>- участвовать в диалогах на знакомые общие и профессиональные темы;</li> <li>- строить простые высказывания о себе и о своей профессиональной деятельности;</li> <li>- кратко обосновывать и объяснить свои действия (текущие и планируемые);</li> <li>- писать простые связные сообщения на знакомые или интересующие профессиональные темы</li> <li>- использование в профессиональной деятельности необходимой технической документации</li> </ul>	
ОК 11. Использовать знания по финансовой	<ul style="list-style-type: none"> <li>- использование законодательных и нормативно-правовых актов при</li> </ul>	

грамотности, планировать предпринимательскую деятельность в профессиональной сфере	планировании предпринимательской деятельности в строительной отрасли - планирование предпринимательскую деятельность в профессиональной сфере	
---	--	--



**Разработчики:**

Филиал ПсковГУ в г. Великие Луки  
Псковской области, старший преподаватель  
кафедры «Строительство»

В.Н. Быстрова

Филиал ПсковГУ в г. Великие Луки  
Псковской области, преподаватель

Е.И. Замыслова

Филиал ПсковГУ в г. Великие Луки  
Псковской области, старший преподаватель  
кафедры «Строительство»

С.Ю. Морозова

Филиал ПсковГУ в г. Великие Луки  
Псковской области, старший преподаватель  
кафедры «Строительство»

Л.Б. Литвинова

Филиал ПсковГУ в г. Великие Луки  
Псковской области, преподаватель

Л.М. Новикова

Филиал ПсковГУ в г. Великие Луки  
Псковской области, преподаватель

Н.В. Нестерова

Филиал ПсковГУ в г. Великие Луки  
Псковской области, преподаватель

А.И. Рудина

Филиал ПсковГУ в г. Великие Луки  
Псковской области, преподаватель

М.Н. Сипкина

Генеральный директор ООО «СМУ-365»

В.В. Мищенко


**Эксперты:**

Директор ООО «Стройтехплюс»



О.В. Герентьев

Председатель комитета по строительству,  
Архитектуре и градостроительству  
Администрации г. Великие Луки



А.В. Сердюк